

"ДКЦ V - Пловдив" ЕООД

Съставител (предприятие)

Пловдив, ж.р. "Тракия"

БУЛСТАТ

000466329

МЕДИЦИНСКА
ДЕЙНОСТ

БАЛАНС
към 31.12.2019г.

АКТИВ		ПАСИВ			
Раздели, групи, статии	Сума (млн. лева)		Раздели, групи, статии	Сума (млн. лева)	
	текуща година	предходна година		текуща година	предходна година
а	1	2	а	1	2
А. Записан, но невнесен капитал			А. Собствен капитал		
Б. Негукущи (дълготрайни) активи			I. Записан капитал	295	295
I. Нематериални активи			II. Премии от емисии		
Продукти от развойна дейност			III. Резерв от последващи оценки	938	938
Концесии, патенти, лицензи, търговски марки, програмни продукти и други подобни права и активи			IV. Резерви		
Търговска репутация			Законови резерви		
Предоставени аванси и нематериални активи в процес на изграждане			Резерв, свързан с изкупени собствени акции		
Общо за група I:			Резерв, съгласно учредителен акт	149	93
II. Дълготрайни материални активи			Други резерви	149	93
Земји и земи, в т.ч.	763	786	Общо за група IV:		
- земи			V. Натурална печалба (загуба) от минали години		
- земи			- в т.ч. неразпределена печалба	46	56
Машини, производствено оборудване и апаратура	763	786	- в т.ч. непокрита загуба	46	56
Съоръжения и други	406	382	Общо за група V:		
Предоставени аванси и дълготрайни материални активи в процес на изграждане	8	8	VI. Текуща печалба (загуба)	67	46
Общо за група II:					
III. Дългосрочни финансови активи			Общо за раздел "А":	1 495	1 428
Акции и дялове в предприятия от група			Б. Провизии и сходни задължения		
Предоставени заеми на предприятие от група			Провизии за пенсии и други подобни задължения		
Акции и дялове в асоциирани и смесени предприятия			Провизии за данъци, в т.ч.		
Предоставени заеми, свързани с асоциирани и смесени предприятия			- отсрочени данъци		
Дългосрочни инвестиции			Други провизии и сходни задължения		
Други заеми			Общо за раздел "Б":		
Изкупени собствени акции			В. Задължения		
номинална стойност млн. лв			Облигационни заеми с отделно посочване на конвертируемите, в т.ч.		
Общо за група III:			- до 1 година		
IV. Отсрочени данъци:			- над 1 година		
	8	5	Задължения към финансови предприятия, в т.ч.		
			- до 1 година		
Общо за раздел "Б":			- над 1 година		
	1 185	1 181			

"ДКЦ V - Пловдив" ЕООД

Съставител (предприятие)

Пловдив, ж.р. "Тракия"

БУЛСТАТ


000466329

МЕДИЦИНСКА
ДЕЙНОСТ

**БАЛАНС
към 31.12.2019г.**

АКТИВ		ПАСИВ			
Раздели, групи, статии	Сума (млн. лева)		Раздели, групи, статии	Сума (млн. лева)	
	текуща година	преходна година		текуща година	преходна година
а	1	2	а	1	2
I. Материални запаси					
Суровини и материали	6	11			
Незавършено производство					
Продукция и стоки, в т.ч.					
- продукция					
- стоки					
Предоставени аванси					
Общо за група I:	6	11			
II. Вземания					
Вземания от клиенти и доставчици, в т.ч.	117	103			
- над 1 година					
Вземания от предприятия от група в т.ч.					
- над 1 година					
Вземания свързани с асоциирани и смесени предприятия, в т.ч.					
- над 1 година					
Други вземания	4	7			
- над 1 година					
Общо за група II:	121	110			
III. Инвестиции					
Акции и дялове в предприятия от група					
Изкупени собствени акции					
Номинална стойност хил.лв					
Други инвестиции					
Общо за група III:	406	295			
IV. Парични средства, в т.ч.					
- в брой	5	4			
- в безсрочни сметки (депозити)	400	286			
- парични еквиваленти	1	5			
Общо за група IV:	406	295			
Общо за раздел "В":	533	416			
Г. Разходи за бъдещи периоди	5	14			
Сума на актива (А+Б+В+Г)	1 723	1 611			
Д. Условни активи					
Г. Финансирания и приходи за бъдещи периоди, в т.ч.					
- финансирания					
- приходи за бъдещи периоди					
Сума на пасива (А+Б+В+Г)	1 723	1 611			
Д. Условни пасиви					

Гл.счетоводител:
(ДОБРОМИР АВРАМОВ)



Управител:
(Д-р ОЛИВЕРИЯ ЛИКОВОЙСКА)


21.02.2020г.

ОТЧЕТ ЗА ПРИХОДИТЕ И РАЗХОДИТЕ
към 31.12.2019г.

Наименование на приходите и разходите	Сума (хил. лева)	
	текуща година 1	предходна година 2
A. Разходи		
I. Разходи за оперативна дейност		
1. Намаление на запасите от продукция и незавършено производство	471	469
2. Разходи за суровини, материали и външни услуги, в т.ч.	269	284
а) суровини и материали	202	185
б) външни услуги		
3. Разходи за персонала, в т.ч.	1 466	1 375
а) разходи за възнаграждения	1 246	1 171
б) разходи за осигуровки, в т.ч.	220	204
- осигуровки, свързани с пенсии		
4. Разходи за амортизация и обезценка, в т.ч.	125	127
а) разходи за амортизация и обезценка на дълготрайни материални и нематериални активи, в т.ч.	125	127
- разходи за амортизация		
- разходи от обезценка		
б) разходи от обезценка на текущи (краткотрайни) активи		
5. Други разходи, в т.ч.	118	109
а) балансова стойност на продалените активи		
б) провизии		
Общо разходи за оперативна дейност (1+2+3+4+5)	2 180	2 080
II. Финансови разходи		
6. Разходи от обезценка на финансови активи, включително инвестициите, признати като текущи (краткотрайни) активи, в т.ч.		
- отрицателни разлики от промяна на валутни курсове		
7. Разходи за лихви и други финансови разходи, в т.ч.	1	1
а) разходи, свързани с предприятия от група		
б) отрицателни разлики от операции с финансови активи		
Общо финансови разходи (6+7)	1	1
8. Печалба от обичайна дейност	77	53
9. Извънредни разходи		
Общо разходи (1+2+3+4+5+6+7+9)	2 181	2 081
10. Счетоводна печалба (общо приходи - общо разходи)	77	53
11. Разходи за данъци от печалбата	13	7
12. Други данъци, алтернативни на корпоративния данък	(3)	
13. Печалба (10-11-12)	67	46
Всичко (Общо разходи +11+12+13)	2 258	2 134
Наименование на приходите и разходите	Сума (хил. лева)	
	текуща година 1	предходна година 2
B. Приходи		
I. Нетни приходи от продажби на:		
1. Нетни приходи от продажби, в т.ч.	2 149	2 029
а) продукция		
б) стоки		
в) услуги	2 149	2 029
2. Увеличение на запасите от продукция и незавършено производство		
3. Разходи за придобиване на активи по стопански начин		
4. Други приходи, в т.ч.	109	105
- приходи от финансиране	109	103
Общо приходи от оперативна дейност (1+2+3+4)	2 258	2 134
II. Финансови приходи		
5. Приходи от участия в дъщерни, асоциирани и смесени предприятия, в т.ч.		
- приходи от участия в предприятия от група		
6. Приходи от други инвестиции и земи, признати като нетекучи (дългосрочни) активи, в т.ч.		
- приходи от предприятия от група		
7. Други лихви и финансови приходи, в т.ч.		
а) приходи от предприятия от група		
б) положителни разлики от операции с финансови активи		
в) положителни разлики от промяна на валутни курсове		
Общо финансови приходи (5+6+7)		
8. Загуба от обичайна дейност		
9. Извънредни приходи		
Общо приходи (1+2+3+4+5+6+7+9)	2 258	2 134
10. Счетоводна загуба (общо приходи - общо разходи)		
11. Загуба (10+ред 11 и 12 от раздел А)		
Всичко (Общо приходи + 11)	2 258	2 134

Гл.счетоводител:
(ДОБРОМИР АВРАМОВ)

21.02.2020г.



Управител:
(Д-р О. ДИМИТРИЯ ЛИТОВИЧЕВА)

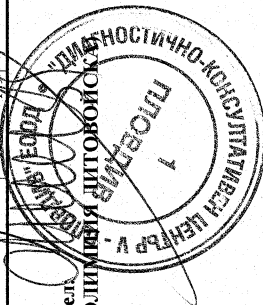
ОТЧЕТ ЗА СОБСТВЕНИЯ КАПИТАЛ
на ДКЦ V - ПЛОВДИВ ЕООД
за 2019 година

Показатели	Записан капитал	Премии от емисии	Резерв от последващи оценки	Резерви					Финансов резултат от минали години			Общо собствен капитал
				Законови	Резерв, свързан с закупени собствени акции	Резерв, съгласно учредителен акт	Други резерви	Непокрита загуба	Неразпределена печалба	Текуща печалба/загуба	10	
а	1	2	3	4	5	6	7	8	9	10	11	
1. Салдо в началото на отчетния период	295		938				93		56		46	1 428
2. Промени в счетоводната политика												
3. Грешки												
4. Салдо след промени в счетоводната политика и грешки	295		938				93		56		46	1 428
5. Изменения за сметка на собствениците, в т.ч. - увеличения - намаления												
6. Финансов резултат за текущия период - увеличения - за дивиденди												
7. Разпределения на печалбата, в т.ч. - за дивиденди												
8. Покриване на загуба												
9. Последващи оценки на активи и пасиви - увеличения - намаления												
10. Други изменения на собствения капитал												
11. Салдо към края на отчетния период	295		938				149		46		67	1 495
12. Промени от преводи на годишни финансови отчети на предприятия в чужбина											(46)	
13. Собствен капитал към края на отчетния период (11+12)	295		938				149		46		67	1 495

21.02.2020г.

Гл. Счетоводител:
(ДОБРОМИР АБРАМОВ)

Управител:
(Д-р ОЛИМПИЯ АБРАМОВА)




ОТЧЕТ ЗА ПАРИЧНИЯ ПОТОК
към 31.12.2019 г.


(хил. лева)

Наименование на паричните потоци	Текущ период			Предходен период		
	постъпления	плащания	нетен поток	постъпления	плащания	нетен поток
а						
А. Парични потоци от основната дейност						
Парични потоци, свързани с търговски контрагенти	2 381	552	1 829	2 265	594	1 671
Парични потоци, свързани с краткосрочни финансови активи, държани за търговски цели						
Парични потоци, свързани с трудови взаимоотношения		1 471	(1 471)		1 402	(1 402)
Парични потоци, свързани с лихви, комисиони, дивиденди и други подобни		1	(1)		1	(1)
Парични потоци от положителни и отрицателни валутни курсови разлики						
Платени и възстановени данъци върху печалбата	1	10	(9)		3	(3)
Плащания при разпределение на печалби						
Други парични потоци от основната дейност	12	123	(111)	1	62	(61)
Всичко парични потоци от основната дейност (А)	2 394	2 157	237	2 266	2 062	204
Б. Парични потоци от инвестиционна дейност						
Парични потоци, свързани с дълготрайни активи		126	(126)		150	(150)
Парични потоци, свързани с краткосрочни финансови активи						
Парични потоци, свързани с лихви, комисиони, дивиденди и други подобни						
Парични потоци от бизнескомбинации - придобивания						
Парични потоци от положителни и отрицателни валутни курсови разлики						
Други парични потоци от инвестиционна дейност						
Всичко парични потоци от инвестиционна дейност (Б)		126	(126)		150	(150)
В. Парични потоци от финансово дейност						
Парични потоци от емитиране и обратно придобиване на ценни книжа						
Парични потоци от допълнителни вноски и връщането им на собствениците						
Парични потоци, свързани с получени или предоставени заеми						
Парични потоци, свързани с лихви, комисиони, дивиденди и други подобни						
Плащания на задължения по лизингови договори						
Парични потоци от положителни и отрицателни валутни курсови разлики						
Други парични потоци от финансово дейност						
Всичко парични потоци от финансово дейност (В)						
Г. Изменение на паричните средства през периода (А + Б + В)	2 394	2 283	111	2 266	2 212	54
Д. Парични средства в началото на периода			295			241
Е. Парични средства в края на периода			406			295

21.02.2020г.

Гл.счетоводител: 
(ДОБРОМИР АВРАМОВ)

Управител:



Справка за текущите (дълготрайните) активи
на ДКЦУ - ПЛОВДИВ БООД
към 31.12.2019

Показатели	Отчетни стойност на текущите (дълготрайните) активи				Последваща оценка		Преобладава стойност (4+5-6)	Амортизации			Преобладава амортизация в края на периода (11+12-13)	Балансова стойност в края на периода (7-14)			
	В началото на периода	ли през периода	на излезли през периода	В края на периода (1+2-3)	Увеличение	Намаление		Отписана през периода	Начислена през периода	Увеличение			Намаление		
а	1	2	3	4	5	6	7	8	9	10	11	12	13	14	15
II. Нематериални активи															
1. Патенти от работна дейност															
2. Комбинирани, нематериални, търговски марки, програмни продукти, и други подобни права и активи	37			37			37	37							
3. Търговска репутация															
4. Предоставени аванси и нематериални активи в процес на изграждане															
Общо за група I	37			37			37	37						37	
III. Дълготрайни материални активи															
1. Земи и сгради, в т.ч.:	1 145			1 145			1 145	359	23					382	763
- земи															
- сгради	1 145			1 145			1 145	359	23					382	763
2. Машини, производствено оборудване и апаратура	1 278		123	50	1 851		1 851	359	99	50				382	763
3. Съоръжения и други	101		3	2	102		102	93	3	2				94	8
4. Предоставени аванси и дълготрайни материални активи в процес на изграждане															
Общо за група II	3 024		126	52	3 098		3 098	1 848	125	52	1 921			1 921	1 177
III. Дългосрочни финансови активи															
1. Акции и дялове в предприятия от група															
2. Предоставени заеми на предприятия от група															
3. Акции и дялове в асоциирани и смесени предприятия															
4. Предоставени заеми, свързани с асоциирани и смесени предприятия															
5. Дългосрочни инвестиции															
6. Други заеми															
7. Изкуствени собствени акции															
Общо за група III	5		3	8			8								8
IV. Отсрочени данъци															
Общо текущи (дълготрайни) активи (I+II+III+IV)	3 066		129	52	3 143		3 143	1 885	125	52	1 938			1 938	1 185

Гл. счетоводител:

Управител:

