

БАЛАНС

към 31.12.2020г.

АКТИВ		Сума (кв. лв.)	ПАСИВ		
Раздел, група, статия	текуща година	предходна година	Раздел, група, статия	текуща година	предходна година
в	1	2	в	1	2
А. Записан, но невнесен капитал					
Б. Негесуци (кълг орайни) активи					
I. Несамостоятелни активи					
1. Продукти от развойна дейност					
2. Концесии, патенти, лицензи, търговски марки, програми					
3. Търговска репутация					
4. Предоставени аванси и нематериални активи в процес на изграждане					
Общо за група I:					
II. Дълготрайни материални активи					
1. Земи и сгради, в т.ч.					
- земи					
- сгради					
2. Машини, производствено оборудване и апаратура					
3. Сървърна техника и други					
4. Предоставени аванси и дълготрайни материални активи в процес на изграждане					
Общо за група II:					
III. Дълготрайни финансови активи					
1. Акции и дялове в предприятия от група					
2. Предоставени заеми на предприятия от група					
3. Акции и дялове в асоциирани и смесени предприятия					
4. Предоставени заеми, свързани с асоциирани и смесени предприятия					
5. Дълготрайни инвестиции					
6. Други активи					
7. Изкупени собствени акции					
номинална стойност кв. лв.					
Общо за група III:					
IV. Очаквани дивиденди:					
Общо за раздел "Б":					
1 209					
1 185					
А. Собствен капитал					
I. Записан капитал					
II. Резерви от емити					
III. Резерв от последващи оценки					
IV. Резерви					
1. Законови резерви					
2. Резерв, свързан с изкупени собствени акции					
3. Резерв, съгласно уредителен акт					
4. Други резерви					
Общо за група IV:					
V. Набрания печалба (изуби) от минимал години					
- в т.ч. неразпределена печалба					
- в т.ч. неоткупена забуба					
Общо за група V:					
VI. Гечуци печалба (зауби)					
1 195					
195					
67					
67					
86					
67					
Общо за раздел "А":					
1 581					
1 495					
Б. Провизии и сходни задължения					
1. Провизии за пенсия и други подобни задължения					
2. Провизии за данъци, в т.ч.					
- отговорни данъци					
3. Други провизии и сходни задължения					
Общо за раздел "Б":					
В. Задължения					
1. Облигационни заеми с отложено послужване на компютризиранг, в т.ч.					
- по 1 година					
- над 1 година					
2. Задължения към финансови предприятия, в т.ч.					
- по 1 година					
- над 1 година					
295					
938					
295					
938					
195					
149					
46					
46					
86					
67					
1 581					
1 495					

Съгласно чл.37, ал.1 от Закона за счетоводство дружеството не подлежи на независим финансов одит.

"ДЖИУ - ПЛОВДИВ" ЕООД

Съставител (предприятие)

Пловдив, ж.р. "Тракия"

БАЛАНС


към 31.12.2020г.

БУЛСТАТ


000466329

АКТИВ		ПАСИВ			
Раздели, групи, статии	Сума (кул. леве) текуща година	преходна година	Раздели, групи, статии	Сума (кул. леве) текуща година	преходна година
В. Текущи (квартални) активи	3	1	а	1	2
I. Материални активи			3. Получени аванси, в т.ч.		
1. Суровини и материали	12		- до 1 година		
2. Незавършено производство			- над 1 година		
3. Пролукция и стоки, в т.ч.			4. Задължения към доставчици, в т.ч.	88	13
- пролукция			- до 1 година	88	13
- стоки			- над 1 година		
4. Престоявани аванси	12		5. Задължения по помина, в т.ч.		
Общо за група I:	24		- до 1 година		
II. Вземания			- над 1 година		
1. Вземания от клиенти и доставчици, в т.ч.	147		6. Задължения към предприятия от група, в т.ч.		
- над 1 година			- до 1 година		
2. Вземания от предприятия от група в т.ч.			- над 1 година		
- над 1 година			7. Задължения, свързани с асоциирани и смесени предприятия, в т.ч.		
3. Вземания свързани с асоциирани и смесени предприятия, в т.ч.			- до 1 година		
- над 1 година	25		- над 1 година	266	215
4. Други вземания			8. Други задължения, в т.ч.	252	210
- над 1 година	172		- до 1 година	14	5
Общо за група II:	172	121	- над 1 година	146	96
III. Инвестиции			- до 1 година		
1. Акция и дялове в предприятия от група			- над 1 година	45	34
2. Изпуснати собствени акции			Осигурителни задължения, в т.ч.	45	34
номинална стойност хил.лв			- до 1 година		
3. Други инвестиции			- над 1 година	19	15
Общо за група III:	544	406	- Други задължения, в т.ч.		
IV. Изчислени средства, в т.ч.			- до 1 година	19	15
- в брой	2	5	- над 1 година		
- безсрочни сметки (депозити)	542	400	Осигурителни задължения, в т.ч.		
- парични еквиваленти			- до 1 година		
Общо за група IV:	544	406	- над 1 година		
Общо за раздели "В":	728	533	Общо за раздели "В", в т.ч.:	354	228
Г. Разходи за бъдещи периоди	6	5	- до 1 година	340	223
			- над 1 година	14	5
Сума на активна (А+В+В+Г)	1 943	1 723	Г. Финансирания и приходи за бъдещи периоди, в т.ч.		
Д. Условни активи			- финансиране	8	
			- приходи за бъдещи периоди		
			Сума на пасива (А+В+В+Г)	1 943	1 723
			Д. Условни пасиви		

04.03.2021г.

Гл. счетоводител: 
(ДОБРОМИР ИВАНОВ)

Управител: 
(Д-Р ОЛИНОВА ЛИТОВА)



Съгласно чл.37, ал.1 от Закона за счетоводство дружеството не подлежи на независим финансов одит.

ОТЧЕТ ЗА ПРИХОДИТЕ И РАЗХОДИТЕ

към 31.12.2020г.

Наименование на приходите и разходите	Сума (хил. лева)	
	текуща година	предходна година
А. Разходи	1	2
1. Намаление на запасите от продукция и незавършено производство	491	471
2. Разходи за суровини, материали и външни услуги, в т.ч.	313	269
а) суровини и материали	178	202
б) външни услуги	179	146
3. Разходи за персонала, в т.ч.	1 729	1 466
а) разходи за възнаграждения	1 473	1 246
б) разходи за осигуровки, в т.ч.	256	220
- осигуровки, свързани с пенсии	132	125
4. Разходи за амортизация и обезценка, в т.ч.	132	125
а) разходи за амортизация и обезценка на дълготрайни материали и нематериални активи, в т.ч.	132	125
- разходи за амортизация	132	125
- разходи от обезценка		
б) разходи от обезценка на текущи (краткотрайни) активи	151	118
5. Други разходи, в т.ч.		
а) балансова стойност на продадените активи		
б) провизии	2 303	2 180
Общо разходи за оперативна дейност (1+2+3+4+5)		
6. Разходи от обезценка на финансови активи, включително инвестициите, признати като текущи (краткотрайни) активи, в т.ч.		
а) отпаднали разлики от промяна на валутни курсове		
7. Разходи за дивиденди и други финансови разходи, в т.ч.	1	1
а) разходи, свързани с прехвърляния от група		
б) отпаднали разлики от операции с финансови активи	1	1
Общо финансови разходи (6+7)	1	1
8. Печалба от обичайна дейност	97	77
Общо приходи (1+2+3+4+5+6+7)	2 304	2 181
9. Счетоводна печалба (общо приходи - общо разходи)	77	13
10. Разходи за данъци от печалбата	12	(1)
11. Други данъци, алтернативни на корпоративния данък	(1)	(3)
12. Печалба (9-10-11)	86	67
Всичко (Общо разходи +10+11+12)	2 601	2 258
Наименование на приходите и разходите	Сума (хил. лева)	
	текуща година	предходна година
Б. Приходи	а	б
1. Нетни приходи от продажби, в т.ч.	2 477	2 149
а) продукция		
б) стоки	2 477	2 149
в) услуги		
2. Увеличение на запасите от продукция и незавършено производство		
3. Разходи за придобиване на активи по стопански начин	124	109
4. Други приходи, в т.ч.	117	109
а) приходи от финансови активи		
Общо приходи от оперативна дейност (1+2+3+4)	2 601	2 258
5. Приходи от участия в дъщерни, асоциирани и смесени предприятия, в т.ч.		
а) приходи от участия в предприятия от група		
6. Приходи от други инвестиции и земи, признати като нетрутни (дълготрайни) активи, в т.ч.		
а) приходи от прехвърляния от група		
7. Други дивиденди и финансови приходи, в т.ч.		
а) приходи от прехвърляния от група		
б) положителни разлики от операции с финансови активи		
в) положителни разлики от промяна на валутни курсове		
Общо финансови приходи (5+6+7)		
8. Загуба от обичайна дейност		
Общо приходи (1+2+3+4+5+6+7)	2 601	2 258
9. Счетоводна загуба (общо приходи - общо разходи)		
10. Загуба (9+разл 10 и 11 от раздел А)	2 601	2 258
Всичко (Общо приходи + 10)	2 601	2 258

04.03.2021


Гл.счетоводител:

ДОБРОМИР АВАМОВ

Управител:

Д-р.О.МИДИЯ ЛИТОВАКОВА

Съгласно чл.37, ал.1 от Закона за счетоводство дружеството не подлежи на независим финансов одит.



ОТЧЕТ ЗА СОБСТВЕННИ КАПИТАЛ

КЪМ 31.12.2020г.


(мл. лев.)

Показатели	1	2	3	Резерви					Финансов резултат от минали години		10	11
				4	5	6	7	8	9			
Записан капитал	1	2	3	Законни	Резерв свързан с закупена собствена акция	Резерв, съгласно уредителен акт	Други резерви	Неразпределена печалба	Непокрита загуба	Текуща печалба/загуба	Общо собствен капитал	
1. Салдо в началото на отчетния период	295		938				149	46		67	1495	
2. Промени в счетоводната политика												
3. Грешки							149	46		67	1495	
4. Салдо след промени в счетоводната политика и грешки	295		938				46	21		(67)	113	
5. Изменения за сметка на собствениците, в т.ч. -увеличения -намаления							46	57		(67)	(113)	
6. Финансов резултат за текущия период											86	
7. Разпределения на печалбата, в т.ч. - за дивиденди												
8. Покриване на загуба												
9. Последващи оценки на акțiuni и пасиви -увеличения -намаления												
10. Други изменения на собствения капитал			938				195	67		86	1581	
11. Салдо към края на отчетния период	295		938				195	67		86	1581	
12. Промени от преходи на годишни финансови отчети на предприятията в чужбина												
13. Собствен капитал към края на отчетния период (11±12)	295		938				195	67		86	1581	

04.03.2021

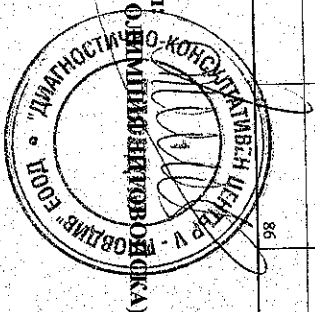
Гл.счетоводител:

ДОБРОМИР АБРАМОВ



Управител

(Д-р О.В.МИЛЧИНОВА)




Съгласно чл.37, ал.1 от Закона за счетоводство дружеството не подлежи на независим финансов одит.

ОТЧЕТ ЗА ПАРИЧНИИ ПОТОК
Към 31.12.2020 г.

Наименование на паричните потоци	Текущ период			Презходен период		
	постъпления	плащания	нетен поток	постъпления	плащания	нетен поток
А. Парични потоци от основната дейност	1	2	3	4	5	6
Парични потоци, свързани с търговията капиталента	2 706	638	2 068	2 381	552	1 829
Парични потоци, свързани с краткосрочни финансови активи, държани за търговски цели						
Парични потоци, свързани с трудови взаимоотношения		1 735	(1 735)		1 471	(1 471)
Парични потоци, свързани с лични, комплексни, дивиденди и други подобни		1	(1)		1	(1)
Парични потоци от полужителни и отпускателни валутни курсови разлики		17	(17)	1	10	(9)
Плащания при разпоредение на пенсия						
Други парични потоци от основната дейност	3	98	(95)	12	123	(111)
Всичко парични потоци от основна дейност (А)	2 709	2 480	220	2 394	2 157	237
Б. Парични потоци от инвестиционна дейност			(82)		126	(126)
Парични потоци, свързани с дълготрайни активи						
Парични потоци, свързани с краткосрочни финансови активи						
Парични потоци, свързани с дивиденди, дивиденди и други подобни						
Парични потоци от бизнескомбинации - придобивания						
Парични потоци от полужителни и отпускателни валутни курсови разлики						
Други парични потоци от инвестиционна дейност			82		126	(126)
Всичко парични потоци от инвестиционна дейност (Б)			(82)		126	(126)
В. Парични потоци от финансова дейност						
Парични потоци от емитране и обратно придобиване на ценни книжа						
Парични потоци от дълготрайни вноски и връщането им на собствените						
Парични потоци, свързани с получена или предоставена заема						
Парични потоци, свързани с лични, комплексни, дивиденди и други подобни						
Плащания на задължения по лични кредитови						
Парични потоци от полужителни и отпускателни валутни курсови разлики						
Други парични потоци от финансова дейност						
Всичко парични потоци от финансова дейност (В)						
Г. Изменение на паричните средства през периода (А + Б + В)	2 709	2 571	138	2 394	2 283	111
Д. Парични средства в началото на периода			406			285
Е. Парични средства в края на периода			544			396

04.03.2021

Гл. счетоводител:
(ДОБРОМИР ВРАКОВ)



Управител:
(Д-р ОЛИМПИА ДИТКОВА)



Съгласно чл.37, ал.1 от Закона за счетоводство Дружеството не подлежи на независим
финансов одит.