

**ОТЧЕТ**  
ЗА ПРИХОДИТЕ И РАЗХОДИТЕ  
към  
31-мар-2017

Приложение № 2  
към СС № 1

"ТРАКИЯ - РМ" ЕООД  
гр. Пловдив - ул. "Братя Бъкстон" №136  
Булстат: 115 010 446

НАИМЕНОВАНИЕ НА ПРИХОДИТЕ И РАЗХОДИТЕ	Сума ( хил. лв.)	
	Година	
	Текуща	Предходна
A	1	2
<b>Б. Приходи</b>		
1. Нетни приходи от продажби, в т.ч.:	88	527
а) Продукция	65	369
б) Стоки		4
в) Услуги	23	154
3. Разходи за придобиване на активи по стопански начин	17	
4. Други приходи, в т.ч.:	66	645
- приходи от финансираня		49
<b>Общо приходи от оперативна дейност (1+2+3+4)</b>	<b>171</b>	<b>1 172</b>
5. Приходи от участия в дъщерни, асоциирани и смесени предприятия, в т.ч.:		
7. Други лихви и финансови приходи, в т.ч.:		72
а) Приходи от предприятия от група		72
<b>Общо финансови приходи (5+6+7)</b>		<b>75</b>
8. Загуба от обичайната дейност	65	871
<b>Общо приходи (1+2+3+4+5+6+7+9)</b>	<b>171</b>	<b>1 247</b>
10. Счетоводна загуба (общо приходи - общо разходи)	65	871
11. Загуба (10+ред 11 и ред 12 от раздел А)	65	871
<b>Всичко (Общо приходи + 11)</b>	<b>236</b>	<b>2 118</b>
<b>А. Разходи</b>		
1. Намаление на запасите от продукция и незавършено производство		152
2. Разходи за суровини, материали и външни услуги, в т.ч.:	75	473
а) суровини и материали	17	160
б) външни услуги	58	313
3. Разходи за персонала, в т.ч.:	56	415
а) разходи за възнаграждения	47	348
б) разходи за осигуровки, в т.ч.:	9	67
- осигуровки, свързани с пенсии	7	49
4. Разходи за амортизация и обезценка, в т.ч.:	99	430
а) разходи за амортизация и обезценка на дълготрайни материални и нематериални активи, в т.ч.:	99	430
- разходи за амортизация	99	430
5. Други разходи, в т.ч.:	3	623
а) балансова стойност на продадените активи		91
<b>Общо разходи за оперативна дейност (1+2+3+4+5)</b>	<b>233</b>	<b>2 093</b>
7. Разходи за лихви и други финансови разходи, в т.ч.:	2	
<b>Общо финансови разходи (6+7)</b>	<b>3</b>	<b>25</b>
8. Печалба от обичайна дейност		
<b>Общо разходи (1+2+3+4+5+6+7+9)</b>	<b>236</b>	<b>2 118</b>
10. Счетоводна печалба (общо приходи - общо разходи)		
11. Разходи за данъци от печалбата		
12. Други данъци, алтернативни на корпоративния данък		
13. Печалба (10-11-12)		
<b>Всичко (Общо разходи + 11 + 12 + 13)</b>	<b>236</b>	<b>2 118</b>


Съставител:

Ръководител:

Дата: 20-апр-2017

ГАЛИНА ИВАНОВА

ХАЛИНА МАЛЕЦКА - ПЕЙЧЕВА



**СЧЕТОВОДЕН БАЛАНС**

"ТРАКИЯ - РМ" ЕООД

гр. Пловдив - ул. "Братя Бъкстон" №136

Булстат: 115 010 446

Приложение № 1

към СС № 1

към  
31-мар-2017

АКТИВ	Сума ( хил. лв.)	
	РАЗДЕЛИ, ГРУПИ, СТАТИИ	
	Година	
	Текуща	Предходна
<b>Б. Нетекущи (дълготрайни) активи</b>		
<b>I. Нематериални активи</b>		
2. Концесии, патенти, лицензи, търговски марки, програмни продукти и други подобни права и активи	2	3
<b>Общо за група I:</b>	<b>2</b>	<b>3</b>
<b>II. Дълготрайни материални активи</b>		
1. Земи и сгради, в т.ч.:		
- земи	3 034	3 053
- сгради	1 907	1 907
2. Машини, производствено оборудване и апаратура	1 127	1 146
3. Съоръжения и други	158	168
4. Предоставени аванси и дълготрайни материални активи в процес на изграждане	3 057	3 127
4. Предоставени аванси и дълготрайни материални активи в процес на изграждане	17	
<b>Общо за група II:</b>	<b>6 266</b>	<b>6 348</b>
<b>III. Дългосрочни финансови активи</b>		
1. Акции и дялове в предприятия от група	2 107	2 107
2. Предоставени заеми на предприятия от група		
6. Други заеми	1 828	1 828
<b>Общо за група III:</b>	<b>3 935</b>	<b>3 935</b>
<b>IV . Отсрочени данъци</b>		
<b>Общо за раздел Б:</b>	<b>10 212</b>	<b>10 295</b>
<b>В. Текущи (краткотрайни) активи</b>		
<b>I. Материални запаси</b>		
1. Суровини и материали	34	34
2. Незавършено производство	21	21
3. Продукция и стоки, в т.ч.:		
- продукция		
4. Предоставени аванси	1	1
<b>Общо за група I:</b>	<b>56</b>	<b>56</b>
<b>II. Вземания</b>		
1. Вземания от клиенти и доставчици, в т.ч.	1 316	1 274
2. Вземания от предприятия от група, в т.ч.:		
4. Други вземания, в т.ч.:	167	116
над 1 година		
<b>Общо за група II:</b>	<b>1 483</b>	<b>1 390</b>
<b>III. Инвестиции</b>		
3. Други инвестиции		
<b>Общо за група III:</b>		
<b>IV. Парични средства, в т.ч.</b>		
- в брой	27	17
- в безсрочни сметки (депозити)	39	78
<b>Общо за група IV:</b>	<b>66</b>	<b>95</b>
<b>Общо за раздел В:</b>	<b>1 605</b>	<b>1 541</b>
<b>Г. Разходи за бъдещи периоди</b>	16	22
<b>СУМА НА АКТИВА (А + Б + В + Г) :</b>	<b>11 833</b>	<b>11 858</b>



**СЧЕТОВОДЕН БАЛАНС**

Приложение № 1

"ТРАКИЯ - РМ" ЕООД

към СС № 1

гр. Пловдив - ул. "Братя Бъкстон" №136

Булстат: 115 010 446

към  
31-мар-2017

ПАСИВ РАЗДЕЛИ, ГРУПИ, СТАТИИ	Сума ( хил. лв.)	
	Година	
	Текуща	Предходна
<b>А. Собствен капитал</b>		
I. Записан капитал	504	504
III. Резерв от последващи оценки	135	135
IV. Резерви		
4 Други резерви	2 949	2 949
Общо за група IV:	2 949	2 949
V. Натрупана печалба (загуба) от минали години, в т.ч.		
- неразпределена печалба	8 709	8 709
- непокрита загуба	(871)	
Общо за група V:	7 838	8 709
VI. Текуща печалба (Загуба)	(65)	(871)
Общо за раздел А:	11 361	11 426
<b>Б. Провизии и сходни задължения</b>		
2. Провизии за данъци, в т.ч.:	24	24
- отсрочени данъци	24	24
Общо за раздел Б:	24	24
<b>В. Задължения</b>		
2. Задължения към финансови предприятия, в т.ч.:	220	250
до 1 година	39	88
над 1 година	181	162
3. Получени аванси, в т.ч.:	52	52
до 1 година	52	52
4. Задължения към доставчици, в т.ч.:	76	47
до 1 година	76	47
6. Задължения към предприятия от група, в т.ч.:		3
до 1 година		3
8. Други задължения, в т.ч.:	100	56
до 1 година	97	53
над 1 година	3	3
- към персонала, в т.ч.:	15	15
до 1 година	12	12
над 1 година	3	3
- осигурителни задължения, в т.ч.:	6	11
до 1 година	6	6
- данъчни задължения, в т.ч.:	7	12
до 1 година	7	29
Общо за раздел В, в т.ч.:	448	408
до 1 година	406	243
над 1 година	184	165
<b>СУМА НА ПАСИВА (А + Б + В + Г)</b>	<b>11 833</b>	<b>11 858</b>


Дата: 20-апр-2017

Съставител:

ГАЛИНА ИВАНОВА

Ръководител:

ХАЛИНА МАЛЕЦКА - ПЕЙЧЕВА



"ТРАКИЯ - РМ" ЕООД  
 гр. Пловдив - ул. "Братя Бъкстон" №136  
 Булстат: 115 010 446

**ОТЧЕТ**  
**ЗА СОБСТВЕНИЯ КАПИТАЛ**  
 към  
**31-мар-2017**

Приложение № 4  
 към СС № 1

(хил.лв.)

Показатели	Записан капитал	Премии от емисии	Резерв от последващи оценки	РЕЗЕРВИ				ФИНАНСОВ РЕЗУЛТАТ ОТ МИНАЛИ ПЕРИОДИ		Текуща печалба (загуба)	Общо собствен капитал
				Законови резерви	Резерв свързан с изкупени собствени акции	Резерв съгласно учредителен акт	Други резерви	Неразпределена печалба	Непокрита загуба		
1. Салдо в началото на отчетния период	504		135				2 949	8 709		(871)	11 426
3. Грешки											
4. Салдо след промени в счетоводната политика и грешки	504		135				2 949	8 709		(871)	11 426
5. Изменения за сметка на собствениците, в т.ч.:											
- увеличение											
- намаление										(65)	(65)
6. Финансов резултат за текущия период											
7. Разпределения на печалба, в т.ч.:											
- за дивиденди											
8. Покриване на загуба									(871)	871	
10. Други изменения в собствения капитал											
11. Слаго към края на отчетния период	504		135				2 949	8 709	(871)	(65)	11 361
13. Собствен капитал към края на отчетния период (11±12)	504		135				2 949	8 709	(871)	(65)	11 361


Дата: 20-апр-2017

Съставител:

ГАЛИНА ИВАНОВА

Ръководител:

ХАЛИНА МАЛЕЦКА - ПЕЙЧЕВА





"ТРАКИЯ - РМ" ЕООД  
 гр. Пловдив - ул. "Братя Бъкстон" №136  
 Булстат: 115 010 446

**О Т Ч Е Т**  
 ЗА ПАРИЧНИТЕ ПОТОЦИ  
 по прекия метод  
 КЪМ  
 31-мар-2017

Приложение № 1  
 към СС № 7


(хил.лв)

Наименование на паричните потоци	Текущ период			Предходен период		
	Постъпления	Плащания	Нетен поток	Постъпления	Плащания	Нетен поток
<b>А. Парични потоци от основна дейност</b>						
Парични потоци, свързани с търговски контрагенти	144	88	56	1 218	673	545
Парични потоци, свързани с трудови възнаграждения		58	(58)		441	(441)
Парични потоци, свързани с лихви, комисионни, дивиденди и други подобни						
Платени и възстановени данъци върху печалбата				20	147	(127)
Други парични потоци от основна дейност	8	6	2	49	10	(50)
<b>Всичко парични потоци от основна дейност (А)</b>	<b>152</b>	<b>152</b>		<b>1 287</b>	<b>1 271</b>	<b>16</b>
<b>Б. Парични потоци от инвестиционна дейност</b>						
Парични потоци, свързани с дълготрайни активи						
Парични потоци, свързани с краткосрочни финансови активи						
Парични потоци, свързани с лихви, комисионни, дивиденди и други подобни						
Парични потоци от бизнескомбинации - придобивания						
Парични потоци от положителни и отрицателни валутни курсови разлики						
Други парични потоци от инвестиционна дейност						
<b>Всичко парични потоци от инвестиционна дейност (Б)</b>						
<b>В. Парични потоци от финансова дейност</b>						
Парични потоци, свързани с получени или предоставени заеми						
Парични потоци от лихви, комисионни, дивиденди и други подобни					84	(84)
Плащания на задължения по лизингови договори		29	(29)		88	(88)
Други парични потоци от финансова дейност						
<b>Всичко парични потоци от финансова дейност (В)</b>		<b>29</b>	<b>(29)</b>		<b>172</b>	<b>(172)</b>
<b>Г. Изменение на паричните средства през периода (А+Б+В)</b>	<b>152</b>	<b>181</b>	<b>(29)</b>	<b>1 287</b>	<b>1 443</b>	<b>(156)</b>
<b>Д. Парични средства в началото на периода</b>			<b>95</b>			<b>251</b>
<b>Е. Парични средства в края на периода</b>			<b>66</b>			<b>95</b>

Дата: 20-апр-2017

Съставител: ГАЛИНА ИВАНОВА

Ръководител: ХАЛИНА МАЛЕЦКА - ПЕЙЧЕВА



"ТРАКИЯ - РМ" ЕООД  
 гр. Пловдив - ул. "Братя Бъкстон" №136  
 Булстат: 115 010 446

**С П Р А В К А**  
 за нетекущите (дълготрайните) активи  
 към  
 31-мар-2017

Приложение № 5  
 към СС №1

(ХИЛ.ЛВ.)

Показатели	Отчетна стойност на нетекущите активи				Последваща оценка		Преоценена стойност (4+5-6)	Амортизация				Последваща оценка		Преоценена амортизация в края на периода (11+12-13)	Балансова стойност в края на периода (7-14)
	В началото на периода	На постъпили през периода	На излезли през периода	В края на периода (1+2-3)	Увеличение	Намаление		В началото на периода	Начислена през периода	Отписана през периода	В края на периода (8+9-10)	Увеличение	Намаление		
	1	2	3	4	5	6	7	8	9	10	11	12	13	14	15
<b>I. Нематериални активи</b>															
2. Концесии, патенти, лицензи, търговски марки, програмни продукти и други подобни права и активи	45			45			45	42	1		43			43	2
<b>Общо за група I:</b>	<b>45</b>			<b>45</b>			<b>45</b>	<b>42</b>	<b>1</b>		<b>43</b>			<b>43</b>	<b>2</b>
<b>II. Дълготрайни материални активи</b>															
1. Земи и сгради, в т.ч.:	3840			3840			3840	787	19		806			806	3034
- земи	1907			1907			1907								1907
- сгради	1933			1933			1933	787	19		806			806	1127
2. Машини, производствено оборудване и апаратура	651			651			651	483	10		493			493	158
3. Съоръжения и други	8782		213	8569			8569	5655	70	213	5512			5512	3057
4. Предоставени аванси и дълготрайни материални активи в процес на изграждане		17		17			17								17
<b>Общо за група II:</b>	<b>13273</b>	<b>17</b>	<b>213</b>	<b>13077</b>			<b>13077</b>	<b>6925</b>	<b>99</b>	<b>213</b>	<b>6811</b>			<b>6811</b>	<b>6266</b>
<b>III. Дългосрочни финансови активи</b>															
1. Акции и дялове в предприятия от група	2107			2107			2107								2107
2. Предоставени заеми на предприятия от група															
6. Други заеми	1828			1828			1828								1828
<b>Общо за група III:</b>	<b>3935</b>			<b>3935</b>			<b>3935</b>								<b>3935</b>
<b>IV. Отсрочени данъци</b>	<b>9</b>			<b>9</b>			<b>9</b>								<b>9</b>
<b>Общо нетекущи (дълготрайни) активи (I+II+III+IV):</b>	<b>17262</b>	<b>17</b>	<b>213</b>	<b>17066</b>			<b>17066</b>	<b>6967</b>	<b>100</b>	<b>213</b>	<b>6854</b>			<b>6854</b>	<b>10212</b>

Дата: 20-апр-2017

Съставил:  
 ГАЛИНА ИВАНОВА  
 Ръководител:  
 ХАЛИНА МАЛЕЦКА ПЕЙЧЕВА

